

# TECHNISCHE DATEN



EASY

NEW

SPORT EDITION

NEW

OPEN EDITION

**Sterckeman.**

[WWW.STERCKEMAN-WOHNWAGEN.DE](http://WWW.STERCKEMAN-WOHNWAGEN.DE)

# GRUNDRISSSE 2024

**EASY** ★★★

**SPORT EDITION** ★★★★★

**OPEN EDITION** ★★★★★

NEW

NEW



ETAGENBETTEN

**EASY** ★★★



**426PE**

6,20 x 2,30 m

**EASY** ★★★



**470PE**

6,40 x 2,30 m

**EASY** ★★★



**496PE**

6,70 x 2,30 m

**SPORT EDITION** ★★★★★



**476PE**

6,45 x 2,30 m

**SPORT EDITION** ★★★★★



**490PE**

6,75 x 2,30 m

**OPEN EDITION** ★★★★★



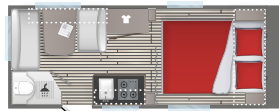
**580PE**

7,57 x 2,30 m



QUEENSBETT

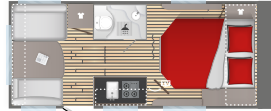
**EASY** ★★★



**460CP**

6,70 x 2,10 m

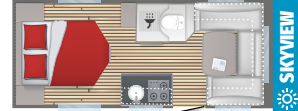
**SPORT EDITION** ★★★★★



**480CP**

6,75 x 2,30 m

**OPEN EDITION** ★★★★★



**520CP**

6,97 x 2,30 m



EINZELBETTEN

**EASY** ★★★



**472LJ**

6,40 x 2,10 m

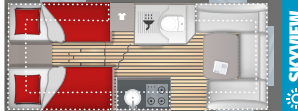
**SPORT EDITION** ★★★★★



**492LJ**

6,75 x 2,30 m

**OPEN EDITION** ★★★★★



**522LJ**

6,97 x 2,30 m



**OPEN EDITION** ★★★★★



**542LJ**

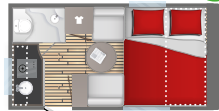
7,37 x 2,30 m



QUERBETT

NEW

**EASY** ★★★



**350CP**

5,20 x 2,10 m

**EASY** ★★★



**390CP**

5,68 x 2,10 m

**EASY** ★★★



**420CP**

5,88 x 2,10 m

**SPORT EDITION** ★★★★★



**410CP**

5,95 x 2,30 m

**OPEN EDITION** ★★★★★



**475CP**

6,57 x 2,30 m



FRANZÖSISCHES  
BETT



## TRUMA COMBI 6E

**Sie vereint Heizung und Warmwasserbereiter in einem Gerät.**

Die Truma Combi 6E ist eine leistungsstarke (6000 W) Warmluftheizung mit integriertem Warmwasserbereiter.

Sie kann im Gas-, Elektro- oder Mischbetrieb arbeiten. Für den stationären Einsatz auf dem Campingplatz können Sie die Combi Heizung mit dem 12 V Netzteil ganz ohne Bordstrom betreiben.



## TRUMA I-NET X

**Heizung und Klimaanlage lassen sich per App über das Smartphone steuern.**

Die Truma iNet X ist eine zentrale Steuereinheit, welche die Truma Geräte im Wohnwagen miteinander verbindet.

Mit der iNet X können Sie per Smartphone oder Tablet Ihre Combi Heizung und/oder Ihre Truma Klimaanlage von überall auf der Welt fernsteuern und den Gasvorrat abfragen.



# EASY ★★★

NEW

350CP

390CP

420CP

426PE

460CP

470PE

472LJ

496PE

	350CP	390CP	420CP	426PE	460CP	470PE	472LJ	496PE
<b>SCHLAFPLÄTZE</b>	3	3	4	5	4	6	4	6
<b>MAßE (M)</b>								
Gesamtlänge inkl. Deichsel	5,20	5,68	5,88	6,20	6,70	6,40	6,40	6,70
Außenlänge	4,07	4,57	4,77	5,07	5,57	5,27	5,27	5,57
Innenlänge	3,50	4,00	4,20	4,50	5,00	4,70	4,70	5,00
Gesamthöhe	2,58	2,58	2,58	2,58	2,58	2,58	2,58	2,58
Innenhöhe	1,95	1,95	1,95	1,95	1,95	1,95	1,95	1,95
Gesamtbreite	2,10	2,10	2,10	2,30	2,10	2,30	2,10	2,30
Innenbreite	1,94	1,94	1,94	2,14	1,94	2,14	1,94	2,14
Maße Ersatzrad	175R14C	185 70 R14	175R14C	175R14C	175R14C	175R14C	175R14C	175R14C
Garagentür (cm)	×	×	×	✓ 100x65	×	✓ 100x65	×	✓ 105x105
Vorzeltlänge +/-5%	8,24	8,74	8,94	9,24	9,74	9,44	9,44	9,74
<b>GEWICHTE (kg)</b>								
Leergewicht	740	810	845	980	955	980	925	1005
Masse in fahrbereitem Zustand	744	827	862	997	972	997	942	1022
Zulässiges Gesamtgewicht	800	900	950	1150	1100	1150	1050	1150
Auflastung	800/1300	900/1300	950/1300	1150/1300	1100/1300	1150/1300	1050/1300	1150/1500
Technische Auflastung	×	1300	×	×	×	×	×	×
<b>AUTONOMIE</b>								
Frischwassertank	✓	✓	✓	✓	✓	✓	✓	✓
Steckdosen 230V	2	3	3	3	4	3	3	4
<b>SCHLAFZIMMER</b>								
Bug ( cm )	138x190	138x190	138x190	137x205	138x195	137X205	70/95x195/205 und 190x195 205	137X205
Mitte ( cm )	54/66x190	×	97x168	110/96x168	×	110/95x168	×	100/96x168
Heck ( cm )	×	125/86x190	×	60/70 x 210	125/86x190	(78X212)x2	86/125x190	(83X185)x2

✓ SERIENMÄSSIG ○ OPTION ✗ NICHT VORGESEHEN



	350CP	390CP	420CP	426PE	460CP	470PE	472LJ	496PE
<b>KÜCHE</b>								
3-Wege-Kühlschrank (12V/230V/GAS)	✗	✓ 85L	✓ 85L	✗	✓ 85L	✗	✓ 85L	✗
Kompressor-Kühlschrank	✓ 70L	✗	✗	✗	✗	✗	✗	✗
Kompressor-Kühlschrank XL FREEZE 150L	✗	✗	✗	✓	✗	✓	✗	✓
3-Flammenkocher und Edelstahl-Spülbecken mit Glasabdeckung	✗	✓	✓	✓	✓	✓	✓	✓
Induktionskochfeld 1-flammig	✓	✗	✗	✗	✗	✗	✗	✗
Edelstahl-Spülbecken	✓	✗	✗	✗	✗	✗	✗	✗



<b>NASSZELLE</b>								
Elektrische Kassettoilette	✓	✓	✓	✗	✓	✗	✓	✓
Manuell schwenkbares Kassetten-WC	✗	✗	✗	✓	✗	✓	✗	✗



<b>SERIENAUSSTATTUNG</b>								
Bugfenster	✓	✓	✓	✓	✓	✓	✓	✓
Serviceklappe	✗	✓	✓	✓	✓	✓	✓	✗
Kombirollos	✓	✓	✓	✓	✓	✓	✓	✓
Duschwanne	✗	✓	✓	✓	✓	✓	✓	✓
Umformer 230V/12V mit Abschalter und Ladegerät	✓	✓	✓	✓	✓	✓	✓	✓
Vorbereitung für Klimaanlage	✓	✓	✓	✓	✓	✓	✓	✓
TV-Vorbereitung: SAT- und 230V-Steckdosen	✓	✓	✓	✓	✓	✓	✓	✓
USB-Steckdosen	✓	✓	✓	✓	✓	✓	✓	✓
LED-Innenbeleuchtung	✓	✓	✓	✓	✓	✓	✓	✓
Vorzeltleuchte LED	✓	✓	✓	✓	✓	✓	✓	✓
Gasflaschenhalterung	✗	✓	✓	✓	✓	✓	✓	✓
Verlängerte Kurbelstützen vorne	✓	✓	✓	✓	✓	✓	✓	✓
Radkappen	✓	✓	✓	✓	✓	✓	✓	✓
Exklusive IRP-Technologie	✓	✓	✓	✓	✓	✓	✓	✓
GFK-Polyester Wände	✓	✓	✓	✓	✓	✓	✓	✓
Polyester-Dach	✓	✓	✓	✓	✓	✓	✓	✓

## OPTIONALE PACKS

### ARCTIC PAKET \* \*\* (9 KG)

- Trumavent Umluftgebläse
- Fußbodenerwärmung

### SAFETY PAKET (22 KG)

- AKS 3004 - Antischlingerkupplung
- Stoßdämpfer
- Ersatzrad Stahl

### COSY PAKET (9 KG)

- Außenklappe seitlich (100 cm x 40 cm)
- Panorama-Dachhaube (70 cm x 50 cm)
- Premium-Matratze
- Fliegengittertür
- Lesespotlights Elternbett

### SHOWER PAKET \* (11 KG)

- Handbrausehalter, Handbrause
- Duschvorhang
- 50L Frischwassertank
- 30L Abwassertank
- 5L Warmwasserbereiter

## ERHÄLTICHE OPTIONEN

### HEIZUNG S3004 (GAS) \* (10 KG)

### KLIMAANLAGE (30 KG)

\* Außer 350cp

\*\* Paket nur verfügbar in Kombination mit der Option Heizung



Weitere Informationen zu  
[www.sterckeman-wohnwagen.de](http://www.sterckeman-wohnwagen.de)



VIDEOS  
360



TECHNISCHE  
DATEN



OPTIONEN






**NEW**

# SPORT EDITION ★★☆☆

	410CP	476PE	480CP	490PE	492LJ
<b>SCHLAFPLÄTZE</b>	3	5	4	4	4
<b>MAßE (M)</b>					
Gesamtlänge inkl. Deichsel	5,95	6,45	6,75	6,75	6,75
Außenlänge	4,82	5,32	5,62	5,62	5,62
Innenlänge	4,20	4,70	5,00	5,00	5,00
Gesamthöhe	2,58	2,58	2,58	2,58	2,58
Innenhöhe	1,95	1,95	1,95	1,95	1,95
Gesamtbreite	2,30	2,30	2,30	2,30	2,30
Innenbreite	2,14	2,14	2,14	2,14	2,14
Maße Ersatzrad	185R14C	185R14C	185R14C	185R14C	185R14C
Garagentür (100x65cm)	×	✓	×	✓	×
Vorzeltlänge +/-5%	8,94	9,44	9,74	9,74	9,74
<b>GEWICHTE (kg)</b>					
Leergewicht	966	1075	1100	1100	1170
Masse in fahrbereitem Zustand	983	1092	1117	1117	1187
Zulässiges Gesamtgewicht	1100	1250	1250	1250	1350
Auflastung 1	1100/1500	1250/1500	1250/1500	1250/1500	1350/1500
Auflastung 1	×	×	×	×	×
<b>AUTONOMIE</b>					
30L Abwassertank	✓	✓	✓	✓	✓
Steckdosen 230V	3	4	4	4	4
<b>SCHLAFZIMMER</b>					
Bug ( cm )	138x198	105/138x198	150x198	137x205	(85x195) und (85x200)
Mitte ( cm )	×	96x185	119/108x192	101/96x168	×
Heck ( cm )	108/103x185	(73x212)x2	×	(78x212)x2	130/118x210
Gasdruckaufsteller für Bettkästen	✓	✓	✓	✓	✓

✓ SERIENMÄSSIG ○ OPTION ✗ NICHT VORGESEHEN

	410CP	476PE	480CP	490PE	492LJ
 <b>KÜCHE</b>					
Kompressor-Kühlschrank	✓ 140L	✗	✗	✗	✗
Kompressor-Kühlschrank XL FREEZE 150L	✗	✓	✓	✓	✓
3-Flammenkocher und Edelstahl-Spülbecken mit Glasabdeckung	✓	✓	✓	✓	✓
 <b>NASSZELLE</b>					
Elektrische Kassettoilette	✓	✓	✓	✓	✓
 <b>SERIENAUSSTATTUNG</b>					
Bugfenster	✓	✓	✓	✓	✓
Serviceklappe	✓	✓	✓	✓	✓
Kombirollos	✓	✓	✓	✓	✓
Flexible Leselampe LED mit USB	✓	✓	✓	✓	✓
Umformer 230V/12V mit Abschalter und Ladegerät	✓	✓	✓	✓	✓
Vorbereitung für Klimaanlage	✓	✓	✓	✓	✓
TV-Vorbereitung: SAT- und 230V-Steckdosen	✓	✓	✓	✓	✓
USB-Steckdosen	✓	✓	✓	✓	✓
LED-Innenbeleuchtung	✓	✓	✓	✓	✓
Vorzeltleuchte LED	✓	✓	✓	✓	✓
Fahrradträgervorbereitung hinten	✓	✓	✓	✓	✓
Halterung für zweite Gasflasche	✓	✓	✓	✓	✓
Verlängerte Kurbelstützen vorne	✓	✓	✓	✓	✓
Exklusive IRP-Technologie	✓	✓	✓	✓	✓
GFK-Polyester Wände	✓ Grau Matter	✓ Grau Matter	✓ Grau Matter	✓ Grau Matter	✓ Grau Matter
Polyester-Dach	✓ Grau Matter	✓ Grau Matter	✓ Grau Matter	✓ Grau Matter	✓ Grau Matter

## PAKET (SERIENMÄSSIG)

### SAFETY PAKET

- AKS 3004 - Antischlingerkupplung
- Stoßdämpfer
- Ersatzrad Stahl

### COSY PAKET

- Außenklappe seitlich (100 cm x 40 cm)
- Panorama-Dachhaube (70 cm x 50cm)
- Premium-Matratze
- Fliegengittertür
- Lesespots Elternbett

### SHOWER PAKET

- Handbrausehalter, Handbrause
- Duschvorhang
- 50L Frischwassertank
- 30L Abwassertank
- 5L Warmwasserbereiter

## SERIENMÄSSIG

- Heizung s3004 (GAS)

## OPTIONALE PACKS

### ARCTIC PAKET (9 KG)


- Trumavent Umluftgebläse
- Fußbodenerwärmung

### CAMPER PAKET (14 KG)

- Gas- und Wasseranschlüsse außen
- Elektrische Trittstufe
- Leitungswasser-Anschluss
- TV-Außenanschluss

## ERHÄLTliche OPTIONEN

### KLIMAANLAGE (30 KG)



Weitere Informationen zu  
[www.sterckeman-wohnwagen.de](http://www.sterckeman-wohnwagen.de)





**NEW**

# OPEN EDITION ★★★★★

	475CP	520CP	522LJ	542LJ	580PE
<b>SCHLAFPLÄTZE</b>	4	4	4	4	6
<b>MAßE (M)</b>					
Gesamtlänge inkl. Deichsel	6,57	6,97	6,97	7,37	7,57
Außenlänge	5,54	5,94	5,94	6,34	6,54
Innenlänge	4,80	5,20	5,20	5,60	5,80
Gesamthöhe	2,58	2,58	2,58	2,58	2,58
Innenhöhe	1,95	1,95	1,95	1,95	1,95
Gesamtbreite	2,30	2,30	2,30	2,30	2,30
Innenbreite	2,14	2,14	2,14	2,14	2,14
Maße Ersatzrad	185R14C	185R14C	185R14C	185R14C	185R14C
Garagentür (cm)	×	×	×	×	✓ (105x105)
Vorzeltlänge +/-5%	9,48	9,88	9,88	10,28	10,48
<b>GEWICHTE (kg)</b>					
Leergewicht	1200	1271	1280	1325	1335
Masse in fahrbereitem Zustand	1217	1288	1297	1342	1352
Zulässiges Gesamtgewicht	1300	1500	1500	1500	1500
Auflastung 1	1300/1500	1500/1800	1500/1800	1500/1800	1500/1800
Auflastung 1	×	×	×	×	×
<b>HEIZUNG</b>					
Heizung / Warmwasser TRUMA COMBI 4 (GAS)	✓	✓	✓	✓	✓
Umluftanlage (12V)	✓	✓	✓	✓	✓
<b>AUTONOMIE</b>					
50L Wassertank	✓	✓	✓	✓	✓
Zusammenführung von Abwasser	✓	✓	✓	✓	✓
30L Abwassertank	✓	✓	✓	✓	✓
Steckdosen 230V	4	4	4	5	5
<b>SCHLAFZIMMER</b>					
Bug ( cm )	150/110x210	143/114x210	143/117x210	127/148x210	157x205
Mitte ( cm )	×	×	×	×	125/121x176
Heck ( cm )	138x198	150x198	(85x200)x2	(85x200)x2	(75x190)x2
Assistiertes Öffnen des Bettkastens	✓	✓	✓	✓	✓
Aufstellbare Kopfteile	×	×	✓	×	×
<b>KÜCHE</b>					
Kompressor-Kühlschrank XL FREEZE	✓ 150L	✓ 150L	✓ 150L	✓ 150L	✓ 150L
Edelstahlwanne	✓	✓	✓	✓	✓
3-Flammen-Edelstahlherd	✓	✓	✓	✓	✓

✓ SERIENMÄSSIG ○ OPTION ✗ NICHT VORGEGEHEN





	475CP	520CP	522LJ	542LJ	580PE
<b>NASSZELLE</b>					
Elektrische Kassettoilette	✓	✓	✓	✓	✓
<b>SERIENAUSSTATTUNG</b>					
Bugfenster	✓	✓	✓	✓	✓
Kombirollos	✓	✓	✓	✓	✓
Skyview	✓	✓	✓	✓	✓
Separate Duschkabine	✓	✓	✓	✓	✓
Gitterroste	✓	✓	✓	✓	✓
Duschwanne	✓	✓	✓	✓	✓
TV-Halterung	✓	✓	✓	✓	✓
Flexible Leselampe LED mit USB	✓	✓	✓	✓	✓
Kontrollpaneel	✓	✓	✓	✓	✓
Umformer 230V/12V mit Abschalter und Ladegerät	✓	✓	✓	✓	✓
Vorbereitung für Klimaanlage	✓	✓	✓	✓	✓
TV-Vorbereitung: SAT- und 230V-Steckdosen	✓	✓	✓	✓	✓
USB-Steckdosen	✓	✓	✓	✓	✓
LED-Innenbeleuchtung	✓	✓	✓	✓	✓
Vorzeltleuchte LED	✓	✓	✓	✓	✓
Fahrradträgervorbereitung hinten	✓	✓	✓	✓	✓
Halterung für zweite Gasflasche	✓	✓	✓	✓	✓
Verlängerte Kurbelstützen vorne	✓	✓	✓	✓	✓
Schwerlaststützen (x4)	✓	✓	✓	✓	✓
Exklusive IRP-Technologie	✓	✓	✓	✓	✓
GFK-Polyester Wände	✓ Matter	✓ Matter	✓ Matter	✓ Matter	✓ Matter
Polyester-Dach	✓	✓	✓	✓	✓

## PAKET (SERIENMÄSSIG)

### SAFETY PAKET

- AKS 3004 - Antischlingerkupplung
- Stoßdämpfer
- Ersatzrad Stahl

### COSY PAKET

- Außenklappe seitlich (100 cm x 40 cm)
- Panorama-Dachhaube (70 cm x 50 cm)
- Premium-Matratze
- Fliegengittertür
- Lesespots Elternbett

### SHOWER PAKET

- Handbrausehalter, Handbrause
- Duschvorhang
- 50L Frischwassertank
- 30L Abwassertank
- 5L Warmwasserbereiter

### CAMPER PAKET

- Gas- und Wasseranschlüsse außen
- Elektrische Trittstufe
- Leitungswasser-Anschluss
- TV-Außenanschluss

## OPTIONALE PACKS


### ARCTIC PAKET (5 KG)

- Fußbodenerwärmung + Combi 6E

## ERHÄLTLICHE OPTIONEN

### KLIMAANLAGE (30 KG)

- ANTI-SCHLINGER-SYSTEM ATC (WERKSEITIG MONTIERT) (5 KG)
- POLSTERSTOFF CLOUD (0 KG)



Weitere Informationen zu  
[www.sterckeman-wohnwagen.de](http://www.sterckeman-wohnwagen.de)



VIDEOS  
360



TECHNISCHE  
DATEN



OPTIONEN

# WAGEN SIE DEN SPRUNG WIR ERKLÄREN IHNEN ALLES



1

## KANN ICH MEINEN WOHNWAGEN ZU JEDER JAHRESZEIT BENUTZEN?

Alle unsere Wohnwagen, AB DEM EINSTEIGERMODELL, werden nach dem so genannten IRP-Verfahren gefertigt, das einzigartig auf dem Markt ist.

Die Vorteile von IRP sind eine BESSERE ISOLIERUNG, eine ERHÖHTE ROBUSTHEIT und ein VERSTÄRKTER SCHUTZ.

Dadurch können Sie Ihren Wohnwagen ganzjährig nutzen. Je nach Nutzungsintensität Ihres Wohnwagens während der kalten Jahreszeit sollten Sie natürlich auch Ihre Heizlösung wählen, die auf Seite 7 näher beschrieben wird.

2

## WELCHER HEIZUNGSTYP FÜR MEINEN WOHNWAGEN?

- **GASHEIZUNG:** stufenlose und präzise Temperaturregelung.
- **GEBLÄSEHEIZUNG:** gleichmäßige Wärmeverteilung.
- **FUßBODENERWÄRMUNG:** ästhetisch, ergonomisch und geräuschlos.
- **TRUMA iNET & iNET X:** Fernsteuerung für Heizung und Klimaanlage.

### 3 KANN ICH MEINEN WOHNWAGEN AUTONOM NUTZEN?

Selbstverständlich können alle unsere Wohnwagen mit einer Batterie oder einer Solaranlage ausgerüstet werden, damit Sie immer und überall auch ohne Fremdstrom auskommen.

Um diese Autonomie abzurunden, verfügen alle unsere Wohnwagen außerdem über eine Toilette und Wassertanks.

---

### 4 WAS FÜR EIN FAHRZEUG MUSS ICH HABEN, UM EINEN WOHNWAGEN ZU ZIEHEN?

Leichte und leicht zu ziehende Wohnwagen zu entwickeln und zu produzieren, steht im Fokus unserer Anstrengungen, denn dies ist die DNA von STERCKEMAN.

Daher lassen sich unsere Wohnwagen auch mit etwas weniger PS ziehen – das gehört zu unseren besonderen Stärken!

---

### 5 KANN MEIN WOHNWAGEN AUF AUTOBAHNEN ODER BERGSTRASSEN NICHT INSTABIL WERDEN?

Eine vorsichtige Fahrweise und die richtige Beladung des Wohnwagens sind das A und O für eine gute Straßenlage.

Falls Ihr Wohnwagen nicht serienmäßig über eine Antischlingerkupplung und/oder einem Stabilisator verfügt, können Sie diese Komponenten jederzeit nachrüsten.

Achten Sie vor Fahrtantritt stets auf eine gleichmäßige Lastverteilung im Wohnwagen.



Sie möchten mehr über die Vorteile Ihres zukünftigen Wohnwagens wissen?

Weitere Informationen in der Rubrik FAQ auf unserer Website [www.sterckeman-wohnwagen.de](http://www.sterckeman-wohnwagen.de)





**Sterckeman.**  
by **TRIGANO**



Weitere Informationen zu  
[WWW.STERCKEMAN-WOHNWAGEN.DE](http://WWW.STERCKEMAN-WOHNWAGEN.DE)



VIDEOS  
360



TECHNISCHE  
DATEN



OPTIONEN

**TRIGANO VDL**

1, avenue de Rochebonne - CS 69003 -  
07302 TOURNON-SUR-RHÔNE CEDEX FRANCE



Sterckeman fördert die nachhaltige Forstwirtschaft durch die Verwendung von PEFC-zertifiziertem Papier.



Das gesamte Papier wird getrennt und recycelt

Einige der in diesem Katalog abgebildeten Modelle können optionale Ausrüstungsteile umfassen. Die technischen Daten der abgebildeten Modelle können von einem Land zum anderen variieren. Trotz der Sorgfalt bei der Herstellung dieses Katalogs hat dieser keinen verbindlichen Charakter. STERCKEMAN behält sich das Recht vor, ohne Ankündigung Änderungen an seinen Modellen vorzunehmen. STERCKEMAN kann nicht für Änderungen haftbar gemacht werden, die von den Zulieferern vorgenommen werden, und auch nicht für Druckfehler, die bei der Ausgabe der Unterlagen aufgetreten sind. Text- oder Dokumentennachdrucke, auch in Auszügen, sind untersagt. Nicht auf öffentliche Straßen oder Wege wegwerfen. Ihr Händler steht Ihnen zur Verfügung, um Sie zu informieren und zusätzliche Auskünfte zu erteilen. Die Wasserversorgungsanlage entspricht dem Stand der Technik 10/2008 (Richtlinie 2002/72/EG). Bei mehrsprachiger Version gilt die französische Sprache. Alle technischen Eigenschaften (Texte und Fotos) sind der Stand zum Zeitpunkt des Drucks (August 2023) und werden von STERCKEMAN als Anhaltspunkt gegeben. Änderungen im Sinne des technischen Fortschritts behalten wir uns vor. Unverbindliche Unterlage.

Dieses Dokument ist nicht vertraglich bindend. Sterckeman behält sich das Recht vor, ohne Vorankündigung Änderungen an seinen Modellen vorzunehmen. Bildnachweis: Serge Chapuis - Gestaltung und Layout: KIDRIGAN